

VEILIGHEIDSVOORSCHRIFTEN

WERKEN MET DERDEN

OPDRACHTGEVER:

Stadsbestuur MENEN
Grote Markt 1
T. 056 52 92 00
F. 056 52 93 09
e-mail: info@menen.be
Leidende ambtenaar : zie intentieverklaring.

I. TAAKOMSCHRIJVING EN VERANTWOORDELIJKHEDEN

Dit reglement heeft betrekking op alle werkzaamheden welke uitgevoerd worden door derden op de terreinen of aan de gebouwen en installaties van het stadsbestuur Menen (hierna genoemd: de opdrachtgever).

Onder “derden” wordt verstaan: niet tot het personeel van de opdrachtgever behorend; alle externe ondernemingen en personen die op de arbeidsplaatsen van het stadsbestuur werken komen uitvoeren in opdracht van het stadsbestuur en die buiten het toepassingsgebied van de tijdelijke en mobiele bouwplaatsen vallen.

Onder “leidende ambtenaar” wordt verstaan de ambtenaar die is aangeduid om op de opdracht toe te zien.

Wet op het Welzijn 04/08/1996, Hoofdstuk IV:

OPDRACHTGEVER

- 1) Hij geeft aan de aannemer de nodige informatie ten behoeve van zijn werknemers met betrekking tot de risico's en de maatregelen inzake het welzijn van de werknemers bij de uitvoering van hun werk van toepassing in zijn inrichting;
- 2) Hij geeft aan de zelfstandige de nodige informatie met betrekking tot de risico's en de maatregelen van toepassing in zijn inrichting;
- 3) Hij vergewist zich ervan dat de werknemers van de aannemer de passende opleiding en instructies hebben ontvangen;
- 4) Hij coördineert het optreden van de aannemer/ zelfstandige op gebied van veiligheid en welzijn en verzekert de samenwerking tussen de aannemer en zijn eigen activiteiten.

AANNEMER / ZELFSTANDIGE = de ONDERNEMING

- 1) **Hij geeft de opdrachtgever** de nodige informatie over de risico's eigen aan zijn werkzaamheden. Met andere woorden wordt **een risicoanalyse met bijhorende preventiemaatregelen** betreft zijn uitvoeren werkzaamheden afgegeven aan de opdrachtgever;
- 2) Hij verleent de **medewerking aan de coördinatie** en samenwerking met de opdrachtgever;
- 3) Hij leeft de verplichtingen inzake het welzijn van de werknemers bij de uitvoering van het werk eigen aan de inrichting waarin hij werkzaamheden komt uitvoeren na.

Indien de aannemer / zelfstandige zijn bedoelde verplichtingen en de veiligheidsvoorschriften niet of gebrekkig naleeft, kan de opdrachtgever in wiens inrichting de werkzaamheden worden uitgevoerd, na aangetekende ingebrekestelling, zelf de nodige maatregelen treffen, op kosten van de aannemer / zelfstandige.

De leidende ambtenaar heeft de bevoegdheid en de plicht om de werkzaamheden niet te laten aanvangen, te laten onderbreken, of te laten beëindigen, wanneer hij ervan overtuigd is dat de veiligheid van eender welk persoon gevaar loopt, of dat voor gebouwen en machines van de opdrachtgever kans op beschadiging ontstaat, of dat een niet geoorloofde milieuvervuiling ontstaat of dreigt te ontstaan, of wanneer aan de voorwaarden van dit reglement niet is voldaan. De beslissing van de leidende ambtenaar wordt schriftelijk bevestigd door de opdrachtgever.

De aannemer/ zelfstandige kan hiervoor geen kosten, noch directe, noch indirecte of enig andere kosten (bijvoorbeeld ten gevolge van vertraging/overschrijding van uitvoeringstermijnen) invoeren, noch vergoedingen bedingen ten laste van de opdrachtgever.

2. ALGEMENE BEPALINGEN

Alle partijen (de opdrachtgever en iedere tussenkomende partij) worden er toe gehouden om alle van toepassing zijnde wettelijke bepalingen na te leven.

Dit impliceert automatisch dat alle tussenkomende partijen gehouden zijn rekening te houden met deze wettelijke verplichtingen (ARAB, CODEX, AREI, Wet welzijn van 04.08.1996, Vlarem, uitbatingvergunningen, CAO's, KB's, MB's, verordeningen van de brandweer,...). Daarnaast gelden tevens de specifieke veiligheidsvoorschriften.

Iedere individuele werknemer moet kennis hebben van de veiligheidsvoorschriften voordat enig werk wordt aangevangen en moet gemaakte afspraken nakomen tijdens de aanwezigheid op de werkzone. Aannemers en zelfstandigen zijn verantwoordelijk voor de veilige uitvoering van de werkzaamheden.

De bepalingen van dit reglement maken deel uit van de contractuele voorwaarden van de opdracht. De intentieverklaring gehecht aan een exemplaar van de veiligheidsvoorschriften dient daartoe door de aannemer/ zelfstandige te worden ingevuld, gedateerd, ondertekend en gevoegd te worden bij de inschrijving en is geldig voor de ganse duur van de opdracht.

In het geval echter van een doorlopende opdracht, met werkzaamheden van gelijkaardige aard en met een duur telkens korter dan 1 maand, waarmee de aannemer/ zelfstandige door de opdrachtgever wordt belast dan geldt dit reglement voor de duur van de overeenkomst.

Op het terrein worden de nodige pictogrammen voorzien om de vermelde gevaren te signaleren. Indien nodig moet de (buiten-)bouwplaats/ werkzone ten allen tijde afgesloten zijn door een geschikte afbakening.



De aannemer/ zelfstandige dient vooraleer de werken aan te vatten de leidende ambtenaar te verwittigen. Hetzelfde geldt bij het beëindigen van de werkzaamheden.

De lijst met onderaannemers, gebruikte gevaarlijke producten en de nodige keuringsverslagen van arbeidsmiddelen is voor de werken starten, kenbaar te maken aan de leidende ambtenaar. Indien er met een onderaannemer gewerkt wordt moet de aannemer deze veiligheidsvoorschriften doorgeven aan de onderaannemer. De onderaannemer dient kennis te nemen van de veiligheidsvoorschriften waarbij er ook tussen de aannemer en de onderaannemer een veiligheidscontract dient te worden ondertekend.

Werken met verhoogd risico dienen op voorhand gemeld te worden aan de leidende ambtenaar en de preventieadviseur van de opdrachtgever, zie verder bij veiligheidsvoorschriften.


3. VEILIGHEIDSVOORSCHRIFTEN

Het opvolgen van de algemene bepalingen, alsook de hieronder beschreven veiligheidsvoorschriften zijn onontbeerlijke voorwaarden om te kunnen voldoen aan het contract waarbij de intentieverklaring ondertekend wordt. Het omvat een geheel van elementen die invloed hebben op de veiligheid, gezondheid, hygiëne en milieu en dat op de bouwplaatsen en werkzones van toepassing is. De specifieke veiligheidsvoorschriften dienen te worden uitgevoerd door de aannemer/zelfstandige.

Leidende ambtenaar : Hiermee wordt bedoeld de ambtenaar die is aangeduid door de opdrachtgever om op de opdracht toe te zien.

Preventieadviseur : Hiermee wordt bedoeld de preventieadviseur van de opdrachtgever.


1. Alle opmerkingen vanwege de leidende ambtenaar en bevoegden van de opdrachtgever moeten strikt nageleefd worden.
2. Voor werken uit te voeren gedurende weekends en vakantieperiodes moet vooraf de leidinggevend ambtenaar en gebouwbeheerder verwittigd worden.
3. De opdrachtgever zal de toegang tot de werkzone verbieden aan elke werknemer die de veiligheidsvoorschriften niet volgt en de verplichtingen in de welzijnswet niet naleeft.
4. Elke op de werkzone vastgestelde gevaarlijke of ongezonde toestand moet onmiddellijk aan de leidende ambtenaar en de preventieadviseur gemeld worden.
5. Elk gedeelte van de werken dat om enigerlei reden gevaarlijk, onveilig of ongezond is of wordt, zal worden gestopt totdat de oorzaak daarvan is weggenomen. Deze situaties dienen te worden gemeld aan de leidende ambtenaar en de preventieadviseur.
6. De personeelsleden van de aannemers en zelfstandigen mogen slechts aangetroffen worden op de voor hen voorziene werkzones.
7. Elke onderneming verklaart dat de werknemers de nodige opleiding/beroepservaring en lichamelijke geschiktheid bezitten om de hen opgelegde taken (incl. verantwoordelijkheden in veiligheidsfunctie) uit te voeren en het bijhorend materieel te gebruiken en te bedienen op volstrekt veilige wijze. Op vraag van de opdrachtgever legt zij de nodige stukken ter staving voor.
8. Indien de aannemer of zijn onderaannemers jobstudenten, jongeren of uitzendkrachten tewerkstelt op de terreinen van de opdrachtgever, dan moet dit vóór de tewerkstelling schriftelijk gemeld worden aan de preventieadviseur.
9. Bepaalde werken zijn verboden voor werknemers jonger dan 18 jaar. Zij mogen niet werken met ondermeer schiethamers, cirkelzaag, lintzaag, vlakbank, een gecombineerde machine, freesmachines. Zij mogen ook geen mobiele arbeidsmiddelen zoals voertuigen, heftruck, hoogwerker, grondverzetmachines besturen. De opgegeven opsommingen zijn niet limitatief.
10. De specifieke veiligheidsvoorschriften van het gebouw of de site waarin gewerkt wordt dienen nageleefd te worden. Indien hieraan niet voldaan kan worden, dient er voorafgaand overleg te worden gepleegd, een risico-analyse te worden opgesteld zodat een gelijkwaardig veiligheidsniveau kan gegarandeerd worden. Hierbij is een schriftelijke toelating van de opdrachtgever na overleg met leidende ambtenaar of preventieadviseur vereist.
11. Alle gebods-, verbods- en waarschuwingstekens moeten geëerbiedigd worden.

12. De snelheid op de private wegen (bv speelplaats schoolgebouwen) is in elk geval beperkt tot maximum 10km/u.
13. Het rookverbod geldt voor alle openbare gebouwen en op andere plaatsen waar  verbodstekens staan.
14. Gebruik van alcohol binnen de gebouwen is verboden. Personen die tekenen van vermoedelijk dronkenschap vertonen, kunnen de toegang tot de werkzone ontzegd worden door de leidende ambtenaar.
15. Elke onderneming is verplicht voor zijn werknemers de wettelijke voorzien gezondheidsinrichtingen ter beschikking stellen en deze dagelijks te onderhouden.


BRAND & EVACUATIE

16. De (evacuatie)wegen, doorgangen, trappen, en vergelijkbaar mogen niet worden belemmerd door obstakels en hindernissen zonder voorafgaande raadpleging van de leidende ambtenaar of de preventieadviseur. Soepele leidingen en kabels mogen de doorgang niet belemmeren. Kruisen zij een doorgang dan worden zij beschermd tegen beschadigingen.
17. Geen brandbare materialen worden gestapeld ter hoogte van evacuatiewegen, -trappen en –uitgangen.

GEVAARLIJKE PRODUCTEN & MILIEU

18. Alle producten op de bouwplaats moeten reglementair geëtiketteerd zijn en blijven. De werknemers moeten passend geïnstrueerd zijn over het gebruik van de producten, die zich in de correcte en conforme verpakking moeten bevinden. Het veiligheidsinformatieblad (MSDS- fiche) moet aanwezig en gekend zijn, en door de gebruikers van de producten opgevolgd worden.
19. Het gebruik van gevaarlijke producten moet gemeld worden aan de preventieadviseur. Het binnenbrengen van giftige producten binnen de gebouwen of op de terreinen van de opdrachtgever moet vooraf gemeld worden aan de leidinggevende ambtenaar en de preventieadviseur.
20. Schadelijke stoffen worden zoveel mogelijk ingeperkt aan de bron zoals bij zagen van hout (stofafzuiging), bij lasprocessen, werken met verven, lijmen. Deze opsomming is niet limitatief.
21. Indien werken worden uitgevoerd waarbij schadelijke stoffen zoals houtstof, stof bij slijpen of hinderlijke dampen/gassen vrijkomen, moet dit gemeld worden aan de leidinggevend ambtenaar en de preventieadviseur. Deze opsomming is niet limitatief. Met de preventieadviseur worden maatregelen afgesproken om de dampen/gassen op een doeltreffende manier af te voeren.
22. Bij activiteiten met een hoge geluidsproductie moeten de omwonenden ingelicht worden door de aannemer/ zelfstandige. Slijpwerken, boorwerken niet te vroeg plannen.
23. De asbestinventaris kan geraadpleegd worden bij de betrokken gebouwbeheerder / leidende ambtenaar. Indien toch verdachte materialen gevonden worden, dient de leidende ambtenaar verwittigd te worden. Symbool asbest : 
24. Elke onderneming moet minstens dagelijks zijn werkposten opruimen en het afval afvoeren. De opdrachtgever kan op kosten van de onderneming die in gebreke blijft, de opdracht geven aan een derde om de werkposten op te ruimen.
25. Het verbranden van afval op de werkzone is verboden.

OPENBARE WEG - TOEGANG & DOORGANG


26. Bij het vervuilen van de openbare weg moet deze gereinigd worden en moet het verkeersbord 'slipgevaar' geplaatst worden. 
27. Indien voetpad of andere delen van de openbare weg belemmerd worden moet een machtiging tot signalisatie worden aangevraagd bij de lokale politie.
28. Nagaan of in natte periodes de toegang tot de werkzone mogelijk blijft, eventueel tijdelijke werfweg met grind aanleggen en/of gebruik van rijplaten. Bij gebruik van rijplaten moeten deze zo geplaatst worden dat deze niet in modder wegzakken
29. Indien doorgang naar werf dient te gebeuren onder luchtleidingen (hoogspanning), inrijpoorten of bruggen moet steeds de hoogte van de leiding en de hoogte van het transport gecontroleerd worden, zodat het transport de luchtleidingen niet kan beschadigen.

ELEKTRICITEIT en ANDERE ENERGIEVOEDING

30. Het afkoppelen van gevaarlijke energievoeding, zoals elektriciteit, gas, stoom, perslucht, moet steeds gebeuren door technisch geschoolde werknemers van de opdrachtgever of in uitzonderlijke gevallen, mits voorafgaande schriftelijke toelating van de opdrachtgever, door de aannemer zelf.
31. De uit te voeren elektriciteitswerken dienen in goed overleg met de leidende ambtenaar te gebeuren. Het is verboden om zomaar, zonder de nodige inlichtingen te nemen, stopcontacten, aftakpunten of lichtpunten bij te plaatsen op bestaande circuits.
32. Tijdens werkzaamheden aan laagspanning gelden voor de veiligheid in de elektrische installaties en het gebruik van de elektrische toestellen de A.R.E.I. - voorschriften. Eéndraadschema van de nieuwe installatie en blanco indienststellingsverslag, opgemaakt door een externe dienst technische controle, dienen ten laatste op de voorlopige oplevering overhandigd te worden. De nieuwe installatie dient gekeurd te worden rekening houdende met de gehele (bestaande) installatie.
33. Verdeelborden moeten steeds gesloten blijven. De kast moet geaard en uitgerust zijn met een differentiaalschakelaar. Het aansluiten kan enkel met aangepaste stekkers. Alle verbindingen (stekker/stopcontact) moeten geschikt zijn voor gebruik in vochtige omstandigheden, minimum IP44.
34. Kabels moeten steeds opgehangen en/of afgeschermd worden tegen mogelijke beschadigingen. Beschadigde exemplaren moeten onmiddellijk hersteld of vervangen worden. De elektrische kabels moeten aangepast zijn aan de omstandigheden waarin ze gebruikt worden; voor vochtige of natte omstandigheden betekent dit een elektrische kabel van het type HO7RN, CTMB of gelijkwaardig.
35. Bij vochtige / natte omstandigheden dienen de elektrische toestellen beveiligd te worden door een aardlekschakelaar (differentieelschakelaar) van 30mA. Het is aan de aannemer/onderaannemer om hiervoor in te staan : aansluiten op een stopcontact waarvan men weet dat het beveiligd is door een aardlekschakelaar van 30mA; ofwel aansluiten op een werfkast, beveiligd met 30mA-aardlekschakelaar ofwel bij "gewone stopcontacten" (beveiligd met aardlekschakelaar van 300mA) een apparaatje te voorzien tussen het stopcontact en de stekker van de elektrische leiding waarbij dit apparaatje dienst doet als een aardlekschakelaar van 30mA, bovendien is het ook een minimumspanningsschakelaar.
36. De elektrische kabels moeten een minimale doorsnede hebben van 2,5mm² - enkel voor bijkomende verlichting mogen kabels met een doorsnede van 1,5 mm² gebruikt worden

37. Enkel elektrisch materieel conform het A.R.E.I. mag op de bouwplaats aanwezig zijn en aangesloten worden op de daartoe voorzien verdeelborden of verdeelpunten (aangeduid door de opdrachtgever).
38. Elektrische gereedschappen moeten hetzij dubbel geïsoleerd, hetzij degelijk geaard zijn met de respectievelijke conforme stekkers. Dubbel geïsoleerd materiaal mag niet geaard worden !

ARBEIDSMIDDELEN

39. Alle werknemers dienen voldoende opleiding te hebben genoten inzake de opstelling, gebruik, reiniging en onderhoud (montage en demontage) van de arbeidsmiddelen. De bijhorende veiligheidsinstructiekaarten moeten aanwezig zijn.
40. Alle arbeidsmiddelen zoals machines, installaties, gereedschap, gemechaniseerde werktuigen dienen te voldoen aan hetzij het KB machines (1995) voor de CE- gemarkeerde machines; hetzij het KB Arbeidsmiddelen (1993) voor de niet- CE -gemarkeerde machines van voor 1995.
41. Alle aanwezige machines van na 05.05.1995 dienen voorzien te zijn van een CE- markering. De aannemer/onderaannemer dient op eenvoudige vraag van de opdrachtgever een risico- analyse en indienststellingsverslag te kunnen voorleggen. 
42. De arbeidsmiddelen moeten voorzien zijn van conforme afscherming.
43. De aannemers / zelfstandigen treffen de nodige maatregelen opdat arbeidsmiddelen veilig worden opgesteld, gebruikt, gedemonteerd en worden onderworpen aan de nodige controles.
44. De arbeidsmiddelen moeten geschikt zijn voor het uit te voeren werk en regelmatig gekeurd door een bevoegd persoon zodat bij het gebruik de veiligheid en gezondheid steeds gewaarborgd zijn.
45. De geldige keuringsverslagen van de keuringsplichtige arbeidsmiddelen moet kunnen voorgelegd worden aan de opdrachtgever. Uit de verslagen moet blijken dat de apparaten en toestellen in onberispelijke staat zijn. Dit kan opgevraagd worden door de leidende ambtenaar en de preventieadviseur.
46. Er wordt geen gebruik gemaakt van toestellen of materialen van de opdrachtgever zonder schriftelijke toelating.
47. Het gebruik van de installaties van de opdrachtgever is in principe verboden voor derden tenzij onderling (schriftelijk) overeengekomen.
48. Elke ontvreemding van goederen, materialen of gereedschap van de opdrachtgever kan aanleiding geven tot het verbreken van het aannemingscontract en/of tot gerechtelijke vervolging.
49. Na het beëindigen van de dagtaak dienen alle materialen en gereedschappen van de aannemer/ zelfstandige te worden afgevoerd of opgeborgen op de daarvoor bestemde/ aangeduide plaatsen. De opdrachtgever kan in geen geval aansprakelijk gesteld worden voor diefstal en/of schade aan voornoemd materiaal en gereedschap.

TIJDELIJKE WERKEN OP HOOGTE

50. Voor het gebruik van een ladder dient een risico- analyse tijdelijke werken op hoogte te worden voorgelegd; waaruit blijkt dat het gebruik van hetzij (rol)stelling, hetzij hoogtewerker omwille van technische, operationele of economische criteria niet kan. Waarna uit de risicoanalyse moet blijken dat het gebruik van een ladder verantwoord is, rekening houdende met de criteria stahoogte, statijd, krachtzetting, wind en reikwijdte..

51. Ladders zijn steeds in goede staat (zonder beschadigingen en stabiel) en uitgerust met aangepaste antislipvoorzieningen. Zij worden opgesteld op een goede, stevige ondergrond (nooit op poreuze materialen zoals bakstenen). Zij dienen steeds geborgd te worden (beschermen tegen kantelen en wegglijden). De gebruikte ladders dienen te voldoen aan de EN 131, eventueel aan oudere, andere nationale normen (vb. DIN).
52. Voor zowel stellingen als rolstellingen moet de werkgever de personen die de (rol)stelling gebruiken, monteren, demonteren en vrij geven; bekwaam en bevoegd verklaren op basis van een opleiding omtrent gebruik, montage, demontage en vrijgave van een stelling.
53. Alle instructies met betrekking tot het gebruik, montage, demontage en vrijgave moeten worden opgevolgd.
54. Van (rol)stellingen die niet volgens de ombouwschema's in de handleiding van de constructeur worden opgesteld moeten de nodige berekeningsnota's voorgelegd worden aan de leidinggevend ambtenaar en de preventieadviseur.
55. Veilige toegang tot hogere werkniveaus wordt door de aannemer verwezenlijkt.
56. Stellingen
 - a. De gebruikte stellingen dienen te voldoen aan de EN 1281.
 - b. Elke stelling vanaf 2 meter hoog moet voorzien zijn van leuning, tussenleuning en plinten. De werkvloer moet aaneensluitend zijn d.w.z. zonder gevaarlijke ruimten tussen de planken en de leuning en voldoende stevig, rekening houdend met de lasten.
 - c. Voor de ingebruikname en ten minste één maal per week wordt de stelling nagekeken door een bevoegd persoon van de onderneming (bewijs van keuring dient op de werf aanwezig te zijn).
57. Rolstellingen
 - a. De gebruikte stellingen dienen te voldoen aan de EN 1004.
 - b. Rolstellingen mogen nooit verplaatst worden met personen of materialen op de werkvloer – wielen worden steeds geblokkeerd voor gebruik rolstelling
 - c. Een verankering is noodzakelijk wanneer de hoogte van de stelling 3 keer de kleinste basis van de stelling overschrijdt – eventueel kunnen stabilisatoren aangewend worden.

GRAAFWERKEN

58. Op voorhand moeten inlichtingen ingewonnen worden omtrent mogelijke ondergrondse leidingen of ander ondergrondse constructies (eventueel leidingen van af te breken gebouw) – de aannemer/ zelfstandige die grondwerken uitvoert moet tijdig informatie inwinnen bij de bevoegde instanties, nutsbedrijven,... ook eventueel informeren bij burens. Zie ook **afzonderlijke graafvergunning**.
59. Bij aanwezigheid (of bij twijfel) van ondergrondse leidingen - verkennings sleuven manueel graven – bij het vaststellen van ongekende ondergrondse leidingen moet dit dadelijk aan opdrachtgever/leidende ambtenaar gemeld worden
60. Er moeten extra maatregelen genomen worden zoals beveiliging aanbrengen tegen bedelving bij dieptes > 1,2 meter en val van grote hoogte, maatregelen overeenkomstig eigen risico-analyse. Deze opsomming is niet limitatief.
61. Naargelang de graafwerken vorderen moeten de wanden van de uitgegraven gedeelten, volgens de aard van de grond en van het werk d.m.v. aangepaste technieken beschermd worden zoals aanleg van talud met voldoende hellingsgraad of gebruik van beschoeiingselementen

62. Beschoeiing van uitgravingen moet aangepast zijn aan de aard van het terrein en moet steeds geplaatst worden van zodra er instortingsgevaar bestaat

PERSOONLIJKE BESCHERMINGSMIDDELEN

63. Het dragen van een persoonlijke beschermingsmiddel (PBM) conform de geldende wetgeving is verplicht in functie van de specifieke werkplaats, specifieke taak, specifiek product of specifiek arbeidsmiddel. Het ter beschikking stellen van PBM's aan eigen personeel valt onder de verantwoordelijkheid van de aannemer.
64. Bij ieder gevaarlijk product of arbeidsmiddel moet de relevante, conforme PBM gedragen worden.

WERKEN MET VERHOOGD RISICO DIENEN OP VOORHAND GEMELD TE WORDEN AAN DE LEIDENDE AMBTENAAR EN DE PREVENTIEADVISEUR:

- Werken met open vuur, blanke vlam of hittepunt → melding aan preventieadviseur + vuurvergunning via de leidende ambtenaar aan te vragen : minstens 2 werkdagen voor toepassing (zie afzonderlijke vuurvergunning).
- Graafwerken → melding aan preventieadviseur + graafvergunning via de leidende ambtenaar aan te vragen : minstens 2 werkdagen voor toepassing (zie afzonderlijke graafvergunning).
- Werken in de hoogte (> =2 meter)
 - Zie ladders en stellingen.
 - Er dient een risico- analyse tijdelijke werken op hoogte te worden voorgelegd.
 - Er dienen collectieve beschermingsmiddelen te worden gebruikt te worden, indien dit onmogelijk is dan dienen er passende persoonlijke beschermingsmiddelen te worden voorzien: hetzij valbeveiliging met demper, hetzij weerhoudingssysteem zonder demper, uiteraard in functie van de toepassing of omstandigheid (val opvangen of val voorkomen)
- Gevaarlijke producten gebruikt → Lijst te overhandigen aan leidende ambtenaar.
- Asbest.
- Uitschakelen elektrische installaties .
- Afsluiten nutstoevoerleidingen .
- Werken in besloten ruimte .

4. **NOODPROCEDURES – MAATREGELEN BIJ ONGEVAL - SCHADE**

Het noodplan van de site waarin gewerkt wordt, dient nageleefd te worden. Iedere aannemer dient te beschikken over de voorzieningen tot het verlenen van eerste hulp volgens de voorschriften van de gangbare wetgeving.

Formaliteiten bij ongeval

- 1 Formaliteiten eigen aan de aannemer/ zelfstandige uitvoeren (verzekering verwittigen, toezicht welzijn op het werk, ongevallenrapport opstellen, etc).
- 2 Van elk arbeidsongeval, incident of schadegeval op de werf moet de dag van het voorval een melding aan de leidende ambtenaar gemeld worden.
- 3 Van elk arbeidsongeval, incident of schadegeval op de werf moet de dag van het voorval een melding en een onderzoeksrapport aan de preventieadviseur van het stadsbestuur overhandigd worden.



Preventieadviseur Vanholme Jurgen; Tel 056 529 376 – fax 056 529 309
Preventieadviseur@menen.be







Bijkomende formaliteiten bij ernstig ongeval

1. De preventieadviseur van de opdrachtgever bij de planning van het arbeidsongevallenonderzoek betrekken.
2. De preventieadviseur van de opdrachtgever bij het arbeidsongevallenonderzoek betrekken.
3. Het verslag wordt opgesteld door de werkgever (aannemer/onderaannemer) van de getroffen. Indien de getroffene een zelfstandige is die in onderaanneming werkt, dan dient de aannemer in te staan voor de planning, onderzoek en verslaggeving van het ernstig arbeidsongeval.
4. Het verslag dient binnen de geldende termijn aan de FOD WASO (toezicht welzijn op het werk, directie West- Vlaanderen) en de opdrachtgever overgemaakt.
5. Eventuele kosten die hieruit voortvloeien zijn volledig ten laste van de aannemer/onderaannemer.

Schadegevallen, bijna- ongevallen en diefstallen

Schadegevallen, bijna- ongevallen en diefstallen moeten eveneens aan de leidende ambtenaar en preventieadviseur van de opdrachtgever gemeld worden op eenvoudige wijze (via e-mail, telefonisch, brief, etc.)

NOODPLAN Hulp bij ongevallen		
	Plaats EHBO-koffer, EHBO-lokaal, naam EHBO helper : na te vragen bij gebouwbeheerder / leidende ambtenaar	Per site individueel na te gaan.
	<u>H.H.- ziekenhuis Roeselare -</u> Menen Campus Menen Rijselstraat 71-73 8930 MENEN 056 / 51	Wachtdienst apotheek: www.apotheek.be of 0900/10 500 (€ 0,50/min) Wachtdienst huisarts: www.huisarts.be of centraal nummer voor Menen/Rekkem: 056/51 05 05 voor Lauwe: 056/52 08 20

	<p><u>Medische spoeddienst</u></p> <p>Tel: 100 Gsm: 112</p>	<p>Vermeld :</p> <ul style="list-style-type: none"> • straatnaam waar ambulance wordt opgewacht • aard van de verwonding • of het slachtoffer ademt • uw firmanaam en eigen naam • Bij levensgevaar bijstand vragen aan MUG (medische urgentie groep)
	<p><u>Antigifcentrum</u></p> <p>070 / 245 245</p>	<p>Wacht niet op ziekteverschijnselen vooraleer te bellen</p> <p>Spoel overvloedig met water na spatten van een schadelijke stof in de ogen of op de huid. Verlucht de ruimte goed als er irriterend of giftig gas vrijgekomen is. Geen melk toedienen, melk is geen tegengif . Niet laten braken! meestal is braken niet aangewezen, bel eerst!</p>
	<p><u>Brandweer Menen</u></p> <p>Noodnummer: 100 Gsm: 112</p>	<p>Vermeld :</p> <ul style="list-style-type: none"> • de plaats van de brand en plaats waar de brandweer wordt opgewacht • de aard van de brand (vloeistof, vaste stof, ...) • de omvang, de beschikbaarheid van bluswater, de aanwezigheid van gewonden • de aanwezigheid van EHBO.
	<p><u>Politiezone Grensleie</u></p> <p>Algemeen nummer: 056 /51 01 11 Noodnummer: 101</p>	
	<p><u>Civiele Bescherming:</u> Grote Wacht Jabbeke Stationsstraat 61 8490 Jabbeke Tel: 050 81 58 41 Fax: 050 81 58 45</p>	
	<p><u>DOVO</u>(Dienst voor Opruiming en Vernietiging van Ontploffingstuigen) Kwartier Meerdaalbos Naamsesteenweg 10 3050 Oud - Heverlee 016 39 54 46</p>	<p>Dienst voor Opruiming en Vernietiging van Ontploffingstuigen</p>
	<p><u>Toezicht welzijn op het werk</u> <u>West-Vlaanderen</u> Breidelstraat 3 8000 Brugge tel: 050/44.20.20 fax: 050/44.20.29</p>	<p>Aangifte van arbeidsongevallen</p> <p>Inspectie</p>